



Wykaz efektów współpracy transgranicznej w Euroregionie Glacensis



PŘEKRAČUJEME HRANICE
PRZEKRACZAMY GRANICE
2014—2020



EVROPSKÁ UNIE / UNIA EUROPEJSKA
EVROPSKÝ FOND PRO REGIONÁLNÍ ROZVOJ
EUROPEJSKI FUNDUSZ ROZWOJU REGIONALNEGO

*Projekt „Promocja współpracy w Euroregionie Glacensis
jest współfinansowany ze środków Europejskiego Funduszu Rozwoju Regionalnego*

Promocja współpracy w Euroregionie Glacensis

Nr projektu: **CZ.11.4.120/0.0./0.0/15_006/0000054**

Całkowite wydatki kwalifikowalne dla projektu: 247 475,32 EUR

Całkowite dofinansowanie z EFRR: 210 354,02 EUR

Całkowite dofinansowanie z EFRR: 81 343,72 EUR Parter Wiodący

Całkowite dofinansowanie z EFRR: 129 010,30 EUR Parter Projektu

Termin realizacji projektu: **1.01.2017 – 30.06.2019**

Cel projektu: zwiększenie intensywności współpracy instytucji i społeczności w regionie przygranicznym. Cel zostanie osiągnięty poprzez realizację działań ukierunkowanych na wielopłaszczyznową współpracę, dzięki którym będzie promowana współpraca transgraniczna oraz wspólny obszar.

Kluczowe działania:

0. Przygotowanie projektu,

1. Zarządzanie projektem,

2. Promocja,

3. Kampania informacyjna:

3.1. Wydawnictwo przedstawiające wykaz efektów finansowych i ekonomicznych współpracy transgranicznej oraz przykłady dobrych praktyk polsko-czeskiej współpracy transgranicznej.



3.2. Biuletyn. Zostanie wydanych 10 numerów kwartalnika. w j. czeskim i w j. polskim.




3.3. Popularyzacja współpracy transgranicznej.

3.4. Promocja atrakcji turystycznych o znaczeniu transgranicznym i produktów regionalnych.

Wybrane w głosowaniu atrakcje turystyczne:



Gmina Pieszyce, Wieża Widokowa na Wielkiej Sowie



Miasto Broumov, Klasztor Benedyktynów




Gmina Kuks, Hospital Kuks



Gmina Stoszowice, Twierdza Srebrna Góra



Gmina Bielawa - Jezioro Bielawskie



Miasto Staré Město, Králický Sněžník (Śnieżnik)



Region Karkonosze, Černý Důl,



Gmina Strzelin,
Ceramika

Drewniane domy
i budynki o konstrukcji zrębowej (wieńcowej)



Góry Orlickie,
Jabluszka z Synkova



Gmina Głuszycza,
Smażony pstrąg



Obec Deštné v
Orlických Górah,
Chleb z Deštné



Rollupy przedstawiające produkty regionalne – 2 szt. w j. czeskim i 2 szt. w j. polskim.



Okrągłe kalendarze promujące atrakcje turystyczne oraz produkty regionalne.

Programy Unii Europejskiej w Euroregionie Glacensis

Program Phare Credo

Celem programu Phare Credo było wspieranie stosunków dobrosąsiedzkich, stabilności społecznej oraz rozwoju gospodarczego na pograniczu za pośrednictwem projektów, które oznaczały konkretną korzyść dla mieszkańców po obu stronach granicy.

| | Ilość projektów | Wartość dofinansowania |
|-----------|-----------------|------------------------|
| Strona PL | 4 | 170 505,93 |
| Strona CZ | 6 | 318 671,00 |
| SUMA | 10 | 489 176,93 |

Program Phare CBC 1999 – 2003

Program Phare CBC (Cross Border Cooperation) jako program współpracy transgranicznej wspierał współpracę przygraniczną z sąsiednimi krajami w przygranicznych regionach Republiki Czeskiej. Podstawowym celem programu było ograniczenie negatywnego wpływu granicy na warunki życia mieszkańców regionów przygranicznych, pogłębienie wzajemnej współpracy mieszkańców i stworzenie porównywalnych warunków wyjściowych do dalszego rozwoju obszaru po obu stronach granicy.

Wśród głównych celów programu było wspomaganie rozwoju gospodarczego regionów przygranicznych oraz wzmacnianie konkurencyjności czeskich przedsiębiorstw, pokonywanie problemów obciążających regiony po obu stronach granicy (zanieczyszczanie środowiska, niewystarczająca infrastruktura), podnoszenie poziomu życia mieszkańców oraz pogłębianie współpracy pomiędzy społecznościami regionów granicznych.

Środki finansowe Phare CBC przeznaczone były na

- ✓ duże projekty inwestycyjne
- ✓ schematy grantowe
- ✓ wspólny fundusz małych projektów

Projekty infrastrukturalne

| | Ilość projektów | Wartość dofinansowania |
|-----------|-----------------|------------------------|
| Strona PL | 6 | 11 3569 34,00 |
| Strona CZ | 3 | 7 262 895,91 |
| SUMA | 9 | 18 619 829,91 |

Schematy grantowe

| | Ilość projektów | Wartość dofinansowania |
|-----------|-----------------|------------------------|
| Strona CZ | 2 | 324 435,00 |

Wspólny Fundusz Małych Projektów

10% programu

| Nazwa transzy Programu | Ilość zrealizowanych projektów - polska część | Kwota dofinansowania w EUR polska część | Ilość zrealizowanych projektów czeska część | Kwota dofinansowania w EUR - czeska część |
|------------------------|-----------------------------------------------|-----------------------------------------|---------------------------------------------|-------------------------------------------|
| Phare CBC 1996 | 8 | 108 278,00 | 0 | 0 |
| Phare CBC 1999 | 25 | 80 000,00 | 39 | 114 028,00 |
| Phare CBC 2000 | 20 | 180 559,00 | 9 | 81 815,00 |
| Phare CBC 2001 | 20 | 133 726,00 | 13 | 138 870,00 |
| Phare CBC 2002 | 17 | 135 799,24 | 7 | 82 100,00 |
| Phare CBC 2003 | 13 | 99 799,17 | 19 | 138 823,00 |
| SUMA | 103 | 738 161,41 | 87 | 555 636,00 |

Program Inicjatywy Wspólnotowej INTERREG IIIA 2004 – 2006

Celem ogólnym Programu była poprawa warunków i standardu życia na objętym programem obszarze pogranicza za pomocą wspólnych przedsięwzięć społeczności i instytucji z Czech i Polski.

Cele szczegółowe (poziom ustalania priorytetów):

- ▶ Wzrost integracji gospodarczej pogranicza czesko-polskiego;
- ▶ Stworzenie lepszych warunków dla wzrostu gospodarczego obszaru przygranicznego;
- ▶ Stworzenie lepszych warunków dla zrównoważonego rozwoju środowiska naturalnego i/lub dla regeneracji obszaru przygranicznego;
- ▶ Dalsza integracja społeczna pogranicza czesko-polskiego.

| Priorytet | Działanie | Nazwa działania | Ilość zrealizowanych projektów w ramach działania | Ilość zrealizowanych projektów w EG ramach działania | Alokacja EFRR ramach działania | Kwota dofinansowanych projektów w ramach działania w EG |
|-------------------------------------------------------------------------------------------------------------|-----------|----------------------------------------------------------------|---------------------------------------------------|------------------------------------------------------|--------------------------------|---------------------------------------------------------|
| DALSZY ROZWÓJ I MODERNIZACJA INFRASTRUKTURY NA RZECZ ZWIĘKSZENIA KONKURENCYJNOŚCI OBSZARU POGRANICZA | | | | | | |
| 1 | 1.1 | Wspieranie rozwoju infrastruktury o znaczeniu transgranicznym | 32 | 11 | 10 350 884,00 | 5 641 332,16 |
| | 1.2 | Infrastruktura ochrony środowiska i ochrony przeciwpowodziowej | 16 | 3 | 4 830 413,00 | 1 921 526,77 |
| | 1.3 | Rozwój infrastruktury okołobiznesowej i turystycznej | 36 | 15 | 6 900 589,00 | 4 212 504,54 |
| Razem w ramach Priorytetu 1 | | | 84 | 29 | 22 081 886,00 | 11 775 363,47 |

ROZWÓJ SPOŁECZNOŚCI LOKALNEJ NA OBSZARZE POGRANICZA

| | | | | | | |
|----------------------------------|-----|---------------------------------------------------------------|------------|-----------|----------------------|---------------------|
| 2 | 2.1 | Rozwój turystyki | 47 | 16 | 2 415 206,00 | 848 968,75 |
| | 2.2 | Wspieranie inicjatyw lokalnych (mikroprojekty) | 12 | 2 | 5 175 443,00 | 1 371 489,00 |
| | 2.3 | Rozwój i wspieranie transgranicznych struktur organizacyjnych | 41 | 6 | 2 415 206,00 | 672 163,79 |
| Razem w ramach Priorytetu | | | 100 | 24 | 10 005 855,00 | 2 892 621,54 |

POMOC TECHNICZNA

| | | | | | | |
|--------------------------------------------|-----|----------------------------------------------|------------|-----------|----------------------|----------------------|
| 3 | 3.1 | Zarządzanie, wdrażanie, monitoring, kontrola | 54 | 3 | 2 415 206,00 | 44 659,74 |
| | 3.2 | Promocja i ocena programu | 40 | 2 | 2 415 206,00 | 5 877,23 |
| Razem w ramach Priorytetu | | | 94 | 5 | 4 830 412,00 | 50 536,97 |
| SUMA w ramach Porgamu INTERREG IIIA | | | 278 | 58 | 36 918 153,00 | 14 718 521,98 |

FMP PIW INTERREG IIIA RCZ - PL

15% programu

| Euroregion Glacensis | CZ część | PL część | Razem |
|--------------------------------------|-----------------|-----------------|---------------|
| Liczba naborów | 6 | 5 | 6 |
| Liczba posiedzeń EKS | 6 | | 6 |
| Liczba złożonych wniosków | 138 | 189 | 327 |
| Liczba zatwierdzonych wniosków | 82 | 117 | 199 |
| Liczba zrealizowanych mikroprojektów | 80 | 110 | 190 |
| Przekazana kwota środków EFRR | 525 088 EUR | 846 401 EUR | 1 371 489 EUR |

Program Operacyjny Współpracy Transgranicznej RCz – RP 2007 - 2013

Program Operacyjny Współpracy Transgranicznej Republika Czeska -
Rzeczpospolita Polska 2007- 2013 tworzył jeden z pięciu programów operacyjnych
Celu 3 - Europejskiej Współpracy Terytorialnej.

Cel główny: wspieranie rozwoju społeczno - gospodarczego pogranicza polsko -
czeskiego poprzez wzmacnianie jego konkurencyjności i spójności oraz poprzez
promowanie partnerskiej współpracy mieszkańców.

Całkowity budżet programu: 258 187 467 EUR, w tym alokacja z Europejskiego
Funduszu Rozwoju Regionalnego (EFRR) 219 459 344 EUR.

| Oś priorytetowa | Dziedzina wsparcia | Nazwa dziedziny wsparcia | Ilość zrealizowanych projektów w ramach dziedziny wsparcia | Ilość zrealizowanych projektów w EG ramach dziedziny wsparcia | Alokacja EFRR ramach dziedziny wsparcia | Kwota dofinansowanych projektów w ramach dziedziny wsparcia w EG |
|------------------------------------------------------------------------------------------|--------------------|-------------------------------------------|------------------------------------------------------------|---------------------------------------------------------------|-----------------------------------------|------------------------------------------------------------------|
| WZMACNIANIE DOSTĘPNOŚCI KOMINUKACYJNEJ, OCHRONA ŚRODOWISKA, PROFILAKTYKA ZAGROŻEŃ | | | | | | |
| 1 | 1.1 | Wzmacnianie dostępności komunikacyjnej | 33 | 11 | 51 547 276,00 | 20 314 874,00 |
| | 1.2 | Ochrona środowiska | 21 | 14 | 17 556 747,00 | 10 062 082,00 |
| | 1.3 | Profilaktyka zagrożeń | 20 | 8 | 12 972 967,00 | 8 326 893,00 |
| Razem w ramach OP 1 | | | 74 | 33 | 82 076 990,00 | 38 703 849,00 |
| POPRAWA WARUNKÓW ROZWOJU PRZEDSIĘBIORCZOŚCI I TURYSTYKI | | | | | | |
| 2 | 2.1 | Rozwój przedsiębiorczości | 131 | 46 | 5 572 968,00 | 2 613 364,00 |
| | 2.2 | Wspieranie rozwoju turystyki | 94 | 33 | 63 911 446,00 | 22 117 313,00 |
| | 2.3 | Wspieranie współpracy w zakresie edukacji | 20 | 5 | 4 778 378,00 | 1 543 235,00 |
| Razem w ramach OP 2 | | | 245 | 84 | 74 262 792,00 | 26 273 912,00 |

Wspieranie współpracy społeczności lokalnych

| | | | | | | |
|-------------------------------------------------------|-----|---------------------------------------------------------------------------------------------|------------|------------|-----------------------|----------------------|
| 3 | 3.1 | Współpraca terytorialna instytucji świadczących usługi publiczne | 19 | 8 | 3 583 780,00 | 1 081 547,00 |
| | 3.2 | Wspiera nie przedsięwzięć kulturalnych, rekreacyjno edukacyjnych oraz inicjatyw społecznych | 51 | 19 | 8 083 781,00 | 3 315 880,00 |
| | 3.3 | Fundusz Mikroprojektów | 6 | 1 | 43 891 869,00 | 10 236 736,61 |
| Razem w ramach OP 3 | | | 76 | 28 | 55 559 430,00 | 14 634 163,61 |
| SUMA w ramach Programu POWT 2007-2013 RCz - RP | | | 395 | 145 | 211 899 212,00 | 79 611 924,61 |

Fundusz Mikroprojektów POWT 2007-2013

20% środków Programu

| Euroregion Glacensis | CZ część | PL część | Razem | Euroregion Glacensis |
|-----------------------------------------------------------------------------|--------------|--------------|---------------|-----------------------------------------------------------------------------|
| Liczba naborów | 12 | 14 | 14 | Liczba naborów |
| Liczba posiedzeń EKS | 14 | | 14 | Liczba posiedzeń EKS |
| Liczba złożonych wniosków | 610 | 485 | 1095 | Liczba złożonych wniosków |
| Liczba zarejestrowanych wniosków po kontroli formalnej i kwalifikowalności) | 595 | 477 | 1072 | Liczba zarejestrowanych wniosków po kontroli formalnej i kwalifikowalności) |
| Liczba zrealizowanych mikroprojektów | 413 | 313 | 726 | Liczba zrealizowanych mikroprojektów |
| Całkowita kwota alokacji z EFRR | 5.920.250,00 | 4.410.391,69 | 10.330.641,69 | Całkowita kwota alokacji z EFRR |
| Łączna kwota EFRR w ramach złożonych WoP | 5.841.007,84 | 4.395.728,77 | 10.236.736,61 | Łączna kwota EFRR w ramach złożonych WoP |
| Ogólny poziom wykorzystania środków z EFRR | 98,66% | 99,60% | 99,09% | Ogólny poziom wykorzystania środków z EFRR |

Program Interreg V-A Republika Czeska-Polska

Program umożliwia finansowanie projektów transgranicznych na pograniczu czesko-polskim. Zarządzany jest przez Ministerstwo Rozwoju Regionalnego Republiki Czeskiej. Głównymi punktami kontaktowymi dla podmiotów zainteresowanych udziałem w Programie i beneficjentów dofinansowania są Wspólny Sekretariat z siedzibą w Ołomuńcu oraz urzędy marszałkowskie znajdujące się na obszarze programowania.

Zakresy wsparcia

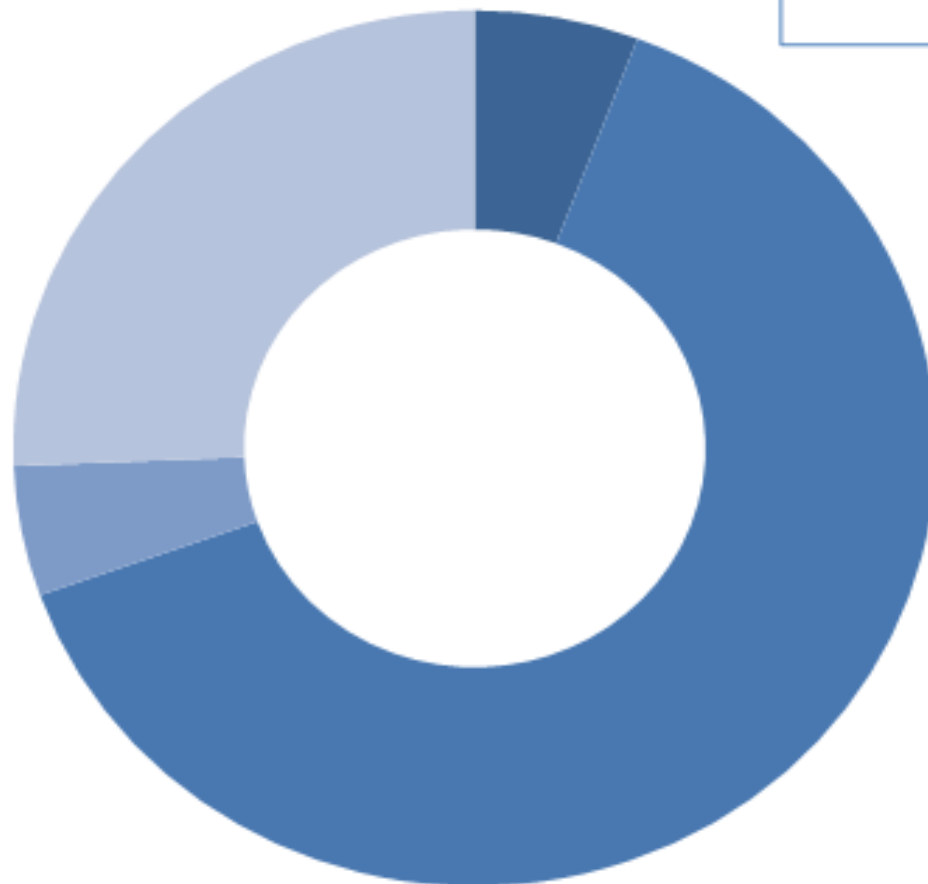
Tematy, które wspierane są w ramach Programu Interreg V-A Republika Czeska - Polska, dzielą się na osie priorytetowe. Na każdą z nich alokowano inną kwotę całkowitą.

Alokacja środków finansowych

Oś priorytetowa
4: Współpraca
instytucji i
społeczności
54.519.432 €



Oś priorytetowa
3: Edukacja i
kwalifikacje
10.179.978 €



Oś priorytetowa
1: Wspólne
zarządzanie
ryzykiem
12.215.972 €



Oś priorytetowa
2: Rozwój
potencjału
przyrodniczego i
kulturowego na
rzecz wspierania
zatrudnienia
135.733.026 €

| OP | Nazwa Osi Priorytetowej | Ilość zrealizowanych projektów w ramach dziedziny wsparcia | Ilość zrealizowanych projektów w EG ramach dziedziny wsparcia | Alokacja EFRR ramach dziedziny wsparcia | Kwota dofinansowanych projektów w ramach dziedziny wsparcia w EG | OP |
|-------------------------------|---------------------------------------------------------------------------------|-------------------------------------------------------------------|----------------------------------------------------------------------|------------------------------------------------|-------------------------------------------------------------------------|-------------------------------|
| 1 | Wspólne zarządzanie ryzykiem | 8 | 3 | 12 215 972,00 | 7 571 118,84 | 1 |
| 2 | Rozwój potencjału przyrodniczego i kulturowego na rzecz wspierania zatrudnienia | 43 | 21 | 135 733 026,00 | 55 313 768,44 | 2 |
| 3 | Edukacja i kwalifikacje | 9 | 3 | 10 179 978,00 | 509 126,91 | 3 |
| 4 | Współpraca instytucji i społeczności | 49 | 20 | 54 519 432,00 | 5 788 679,43 | 4 |
| SUMA w ramach Programu | | 109,00 | 47,00 | 212 648 408,00 | 69 182 693,62 | SUMA w ramach Programu |

Fundusz Mikroprojektów w ramach Programu Interreg V-A

20% środków Programu

tabela przedstawia stan na 31.05.2018

| Euroregion: Glacensis | CZ część | | PL część | | Razem | Razem | Razem |
|-----------------------------------------------------------------------------------------|-----------|-----------|--------------|------------|--------------|--------------|------------|
| Osie Priorytetowe | 2 | 4 | 2 | 4 | 2 | 4 | |
| Liczba naborów | 4 | | 4 | | 4 | | 4 |
| Liczba posiedzeń EKS | 4 | | 4 | | 4 | | 4 |
| Liczba złożonych wniosków | 87 | 90 | 53 | 78 | 140 | 168 | 308 |
| Liczba zarejestrowanych wniosków po kontroli formalnej i kwalifikowalności) | 68 | 75 | 32 | 55 | 100 | 130 | 230 |
| Liczba dofinansowanych mikroprojektów | 53 | 64 | 28 | 47 | 81 | 111 | 192 |
| Całkowita kwota alokacji z EFRR (w EUR) | 2 053 647 | 3 080 470 | 2 000 000 | 4 000 000 | 4 053 647 | 7 080 470 | 11 134 117 |
| Łączna kwota EFRR dofinansowanych mikroprojektów (w EUR) | 1 551 845 | 1 273 130 | 1 001 334,12 | 869 894,91 | 2 553 178,86 | 2 143 024,55 | 4 696 203 |
| Ogólny poziom wykorzystania środków z EFRR (w %) | 75,57 | 41,33 | 50,07 | 21,75 | 62,98 | 30,27 | 42,18 |



Dziękuję za uwagę

Bernadeta Tambor
Sekretarz Euroregionu Glacensis
Dyrektor Biura SGPEG